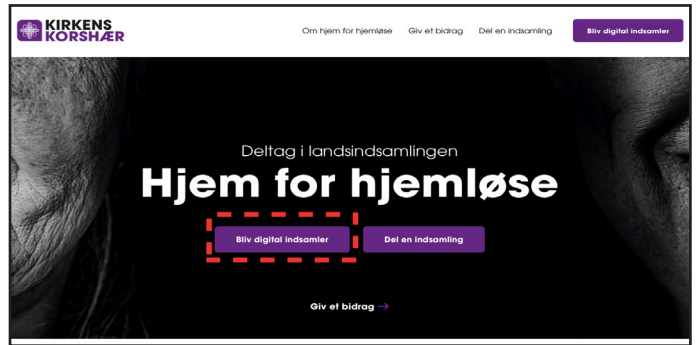
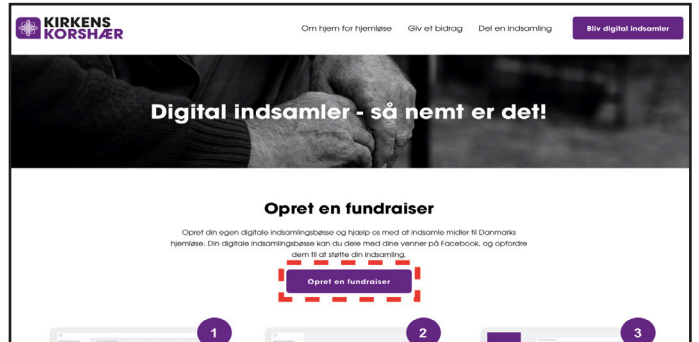


Sådan opretter du en fundraiser

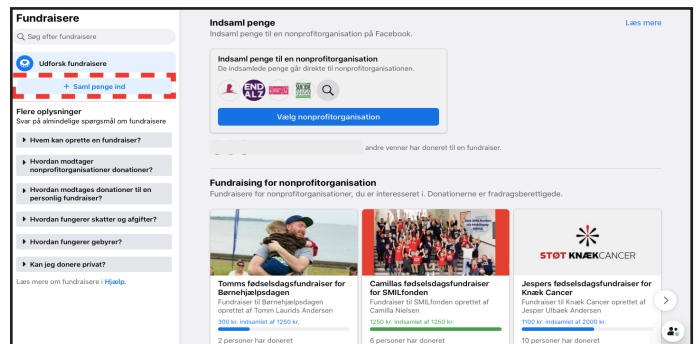
1. Gå ind på www.hjemforhjemløse.dk
2. Klik på "Bliv digital indsamler"



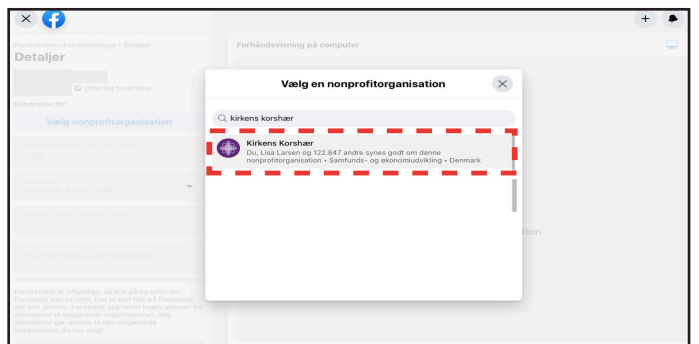
3. Klik på "Opret en fundraiser"



4. Du kommer ind på facebook, hvor du skal klikke på "Saml penge ind"



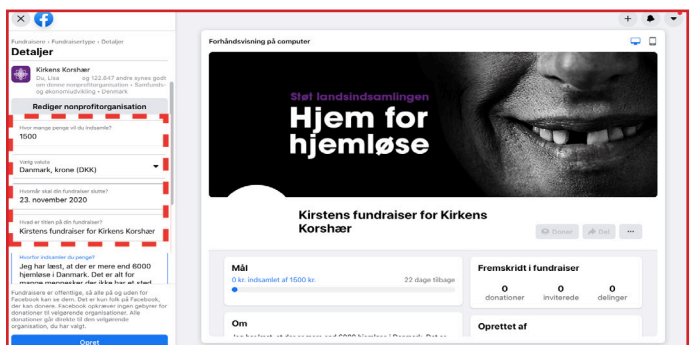
5. Vælg nonprofitorganisation, skriv 'Kirkens Korshær' i søgefeltet og klik



6. Indtast hvor mange penge du ønsker, og tror på, at du kan få samlet ind (Ved én fysisk raslebøsse, bliver der i gennemsnit indsamlet 1300 kr.).

7. Sæt fundraiseren til at slutte den 23/11-2020

8. "Titel på Fundraiser" kan evt. være "Kirstens fundraiser for Kirkens Korshær" (hvis du altså hedder Kirsten :-))



9. Fundraiseren kommer automatisk med et forslag til en tekst. Du kan enten vælge at lave din egen tekst, beholde den eksisterende eller bruge vores eksempel →

10. Tryk på opret for at offentliggøre din indsamling.

Du kan nu invitere dine Facebook-venner til at se din fundraiser. De har mulighed for både at støtte og dele dén.

Eksempel på tekst til din fundraiser

Kære alle

Jeg håber I vil være med til at støtte min indsamling til Kirkens Korshær.

Som frivillig i Kirkens Korshær, er jeg med til at hjælpe nogle af landets allermost udsatte. Pengene går til hjemløse og andre, som har det rigtig svært.

På grund af Corona kan vi ikke komme ud fysisk i år, så vi prøver noget nyt, nemlig en digital landsindsamling.

Du kan læse meget mere omkring kampagnen på www.hjemforhjemløse.dk

**Tusind tak for din hjælp!
DU gør en kæmpe forskel**